Проба 5. Стимуляционная ЭМГ. СРВ моторная
3к: d, Abductor hallucis, Tibialis, l4 L5 S1

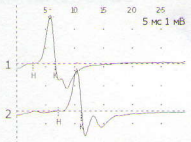

Амплитуда М-ответа при стимуляции в дистальной точке **2,48** мВ (норма 3-10 мВ). Резидуальная латентность 1,37 мс (норма 2 мс). Скорость на отрезке 1-2 41,7 м/с. Норма скорости 40-60 м/с.

Проба 18. Поверхностная ЭМГ. Интерференционная кривая
3к: d, Biceps brachii, Musculocutaneus, C5 C6
4к: s, Biceps brachii, Musculocutaneus, C5 C6

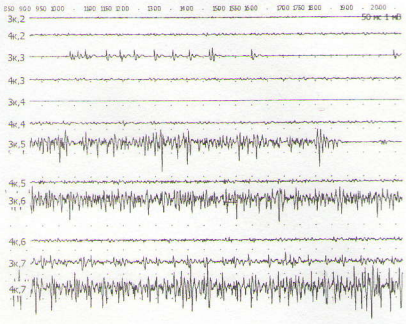

Проба 7. Поверхностная ЭМГ. Спонтанная активность
3к: d, Extensor digitorum brevis, Peroneus, l4 L5 S1
4к: s, Extensor digitorum brevis, Peroneus, l4 L5 S1

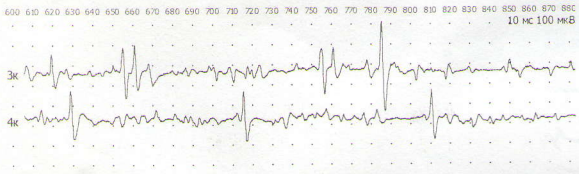

Спонтанная активность: потенциалы фибрилляций (множ.); фасцикуляции (множ.).

Проба 8. Стимуляционная ЭМГ. СРВ моторная
3к: d, Extensor digitorum brevis, Peroneus, l4 L5 S1

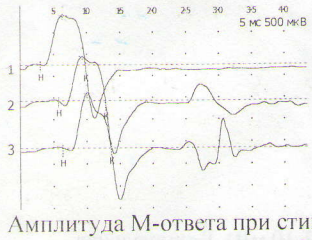

Амплитуда М-ответа при стимуляции в дистальной точке **1,12** мВ (норма 3-5 мВ). Резидуальная латентность 2,16 мс (норма 2 мс). Скорость на отрезке 1-2 57,9 м/с. Скорость на отрезке 2-3 52,9 м/с. Норма скорости 40-60 м/с.

Проба 9. Стимуляционная ЭМГ. СРВ моторная
4к: s, Extensor digitorum brevis, Peroneus, l4 L5 S1

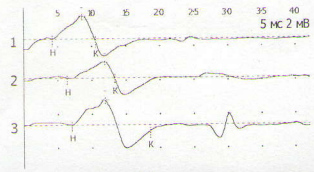

Амплитуда М-ответа при стимуляции в дистальной точке **1,37** мВ (норма 3-5 мВ). Резидуальная латентность **3,13** мс (норма 2 мс). Скорость на отрезке 1-2 **61,7** м/с. Скорость на отрезке 2-3 **61,7** м/с. Норма скорости 40-60 м/с.